


РЕКОМЕНДАЦИИ ДЛЯ РОДИТЕЛЕЙ ПО АДАПТАЦИИ ДЕТЕЙ К ДЕТСКОМУ САДУ



**ВАШ МАЛЫШ ПРИШЕЛ В ДЕТСКИЙ САД.
ДЛЯ НЕГО НАЧАЛАСЬ НОВАЯ ЖИЗНЬ. ЧТОБЫ
РЕБЕНОК ВСТУПИЛ В НЕЕ РАДОСТНЫМ,
ОБЩИТЕЛЬНЫМ, ПОВЗРОСЛЕВШИМ, ХОТИМ
ПРЕДЛОЖИТЬ НЕСКОЛЬКО РЕКОМЕНДАЦИЙ.**




СОЗДАЙТЕ РЕБЕНКУ ПОЛОЖИТЕЛЬНЫЙ НАСТРОЙ



«Детский сад – это такой красивый дом, куда мамы и папы приводят своих детей. Я хочу. Чтобы ты познакомился и подружился с другими детьми и взрослыми. В саду все приспособлено для детей. Там маленькие столики и стульчики, маленькие кровати, маленькие раковины для умывания, маленькие шкафчики, много интересных игрушек. Ты все сможешь посмотреть, потрогать, поиграть со всем этим. В саду дети кушают, гуляют, играют. Я очень хочу пойти на работу, мне это интересно. И я очень хочу, чтобы ты пошел в детский сад, чтобы тебе тоже было интересно. Утром я отведу тебя в сад, а вечером заберу. Ты мне расскажешь, что у тебя было интересного в саду, а я тебе расскажу, что у меня было интересного на работе. Многие родители хотели бы отправить в садик своих детей, но берут туда не всех.»





Подробно расскажите о режиме детского сада: что, как и в какой последовательности он будет там делать.



Прививайте ребенку элементарные навыки самообслуживания



ПРИБЩАЙТЕ РЕБЕНКА К ОБЩЕНИЮ С ДРУГИМИ ДЕТЬМИ



ПРОГУЛЯЙТЕСЬ С РЕБЕНКОМ ПО ТЕРРИТОРИИ ДЕТСКОГО САДА



Не допускайте следующих ошибок:



«Будешь капризничать-
не заберу из детского
сада»



Не допускайте следующих ошибок:




«Вот пойдешь в садик,
воспитатель тебя накажет
за это»



НЕ ВЫСКАЗЫВАЙТЕ ОПАСЕНИЙ ПО ПОВОДУ ТОГО, ЧЕМ
БУДУТ КОРМИТЬ МАЛЫША, КАК ОДЕВАТЬ, СМОЖЕТ ЛИ ОН
СПОКОЙНО ПЕРЕНЕСТИ РАЗЛУКУ С МАМОЙ





«Не хочу в детский са-а-а-д!
Не пойду-у-у-у!»





Для улучшения
адаптации первые две
недели дети посещают
детский сад
2-3 часа



ДОМАШНЕЕ ЗАДАНИЕ: ФОТОАЛЬБОМ, СОЧИНЕНИЕ «НАШ МАЛЫШ»

Обязательные странички в альбоме:

- «Это я»

- «Именная карточка», это страничка, на которой написаны разные формы имени ребенка: Александр, Саша, Сашенька, Шурик.

Возможные странички в альбоме:

- «Я – когда был маленький»

- «Моя мама» или «Мы с мамой...»

- «Мой папа» или «Мы с папой...»

- «Мои бабушка и дедушка»

- «Моя семья»

- «Мой брат» или «Моя сестренка»

- «Мой домашний любимец»

- «Мои друзья»

- «Мои любимые игрушки» и т. п.



Дочка целует маму
© Олег С. Колосов / Фотобанк Лори

lori.ru/766488

